



SERIE X

Bisher war es eine Grundsatzentscheidung: Van oder Wohnmobil. Mit der Reihe X hat Challenger eine neue Kategorie geschaffen, die das Beste aus beiden Welten miteinander vereint.

Die Agilität eines Vans mit dem Komfort eines Wohnmobils

Außergewöhnliches Design

Höchster Wohnkomfort



ERHÄLTICH IN 2 LÄNGEN

NEW X250

Eine Serie mit vielen Extras

- Alufelgen 16"
- Tempomat/ Geschwindigkeitsbegrenzer
- Traction+
- Nebelscheinwerfer
- Skyview Dachfenster
- Panorama-Dachhaube
- Fliegengittertür
- Hinterleuchtete Trittstufe



- Masse des in Betrieb befindlichen Fahrzeugs: Die Masse des in Betrieb befindlichen Fahrzeugs umfasst das Gewicht des Fahrers (75 kg) plus 20 Liter Frischwasser, 90 % Kraftstoff sowie 100 % Gas. Die Angaben zur Masse des in Betrieb befindlichen Fahrzeugs berücksichtigen nur die serienmäßige Ausstattung ab Werk. Eine Abweichung von +/- 5 % der Masse des in Betrieb befindlichen Fahrzeugs wird gemäß den europäischen Richtlinien toleriert. Der Hersteller behält sich das Recht vor, die Angaben zu ändern.
- Auf dem Markt können Ihnen schwere Zubehörteile - wie große Markisen oder Stromaggregate - angeboten werden. Die Masse dieser Zubehörteile wird von der Nutzlast abgezogen und kann eventuell dazu führen, dass die reale Anzahl der Mitfahrer reduziert wird. Daher ist sicherzustellen, dass die maximalen Achslasten und die technisch zulässige Gesamtmasse bei der kompletten Ladung des Fahrzeugs nicht überschritten werden.
- Die für den Fahrbetrieb zugelassene Füllmenge des Frischwassertanks beträgt 20 Liter und muss den Vorschriften über die technisch zulässige Gesamtmasse entsprechen. Der Nutzer muss die Beladung und die Anzahl der Personen an die Nutzlast des Fahrzeugs anpassen. Dazu kann der Nutzer den Füllstand des Frischwassertanks für die Fahrt entsprechend regulieren, um eine Reduzierung der Plätze zu vermeiden.
- Einige der in diesem Katalog abgebildeten Modelle können optionale Ausstattungselemente umfassen. Die technischen Daten der abgebildeten Modelle können von einem Land zum anderen variieren. Trotz der Sorgfalt bei der Herstellung dieses Katalogs hat dieser keinen verbindlichen Charakter. Challenger behält sich das Recht vor, ohne Ankündigung Änderungen an seinen Modellen vorzunehmen. Challenger kann nicht für Änderungen haftbar gemacht werden, die von den Zulieferern vorgenommen werden, und auch nicht für Druckfehler, die bei der Ausgabe der Dokumente aufgetreten sind. Text- oder Dokumentenmischdrucke, auch in Auszügen, sind untersagt. Nicht auf öffentliche Straßen oder Wege wegwerfen.
- Ihr Händler steht Ihnen zur Verfügung, um Sie zu informieren und zusätzliche Auskünfte zu erteilen. Die Fahrzeuge wurden nach der Richtlinie 2007/46 typgenehmigt und entsprechen den in Europa geltenden Vorschriften.
- Bei mehrsprachiger Version gilt die französische Sprache.
- Alle technischen Merkmale (Texte und Fotos) sind der Stand zum Zeitpunkt des Drucks (August 2023) und werden von Challenger als Anhaltspunkt gegeben.

TRIGANO VDL
1, avenue de Rochebonne - CS 69003 - 07302 Tournon-sur-Rhône Cedex - FRANCE
contact@Challenger.tm.fr

OPEN EDITION

X150 X250

	FIAT	FIAT
BASISFAHRZEUG		
Marke	140-103	140-103
Motorleistung (PS/kW)		
ABMESSUNGEN		
Gesamtlänge (m)	5,99	6,36
Gesamtbreite (m)	2,10	2,10
Gesamthöhe (m)	2,75	2,75
Innenhöhe (m)	1,98	1,98
Radstand (m)	3,80	4,04
Serviceklappe rechte Seite (cm)	-	1145x640
Serviceklappe linke Seite (cm)	1045x265 und 605x320 x2	545x685 und 605x320 x2
Serviceklappe hinten (cm)	-	-
Felgen	16"	16"
PLÄTZE (STANDARD-BASISFAHRZEUG)		
Zugelassene Sitzplätze ⁽¹⁾	4	4
Isofix Halterung (SmartLounge)	S x2	S x2
Anzahl Schlafplätze	4	4
Essplätze	5	5
GEWICHT (KG)		
Technisch zulässige Gesamtmasse	3500	3500
Masse des in Betrieb befindlichen Fahrzeugs (+/- 5 %)	2719	2920
AUTONOMIE		
Volumen Frischwassertank	100 L	90 L
Volumen Abwassertank	100 L	100 L
Vorrüstung Aufbau-Batterie (Batterieeinbau durch den Händler)	S	S
HEIZUNG/KLIMAANLAGE		
Kraftstoff-Standheizung mit Umluftanlage	4000W O 5500W	4000W O 5500W
Warmwasserbereiter 10 L (Gas) mit Elektrozündung	S	S
Vorbereitung für Klimaanlage (Aufbau)	S	S
LIEGEFLÄCHE (CM)		
Elektrisches Hubbett, 2 Plätze (max. 250 kg)	140 x 190	140 x 190
Dinette umbaubar in einen zusätzlichen Schlafplatz (8 kg)*	140 x 190	140 x 190
KÜCHE		
Kühlschrank Gas 12 V/230 V	134 L AES	-
Kompressor-Kühlschrank 12V/230V	-	150 L
KONZEPT		
Karosserie aus Polyester	S	S
XPS-Isolierung aus Polystyrol	S	S

(1) Vorbehaltlich Zulassung - S: Serienmäßig O : Option



Pakete & Optionen
ZU FINDEN UNTER
WWW.REISEMOBILE-CHALLENGER.DE



DAS BESTE AUS ZWEI WELTEN

DIE AGILITÄT EINES VANS MIT DEM KOMFORT EINES WOHNMOBILS





X150 & X250

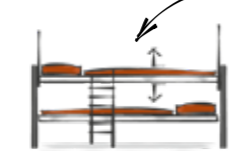


Der Schlafplatz

X150 & X250

1. Das elektrische Hubbett ist sowohl in der unteren Position als auch in der Mittelposition unter Verwendung der Leiter nutzbar.

1



2



2. Dinette umbaubar in einen zusätzlichen Schlafplatz.



Die gegenüber angeordneten Sitzbänke sind mühelos in komfortable ISOFIX-zertifizierte Beifahrersitze umwandelbar.

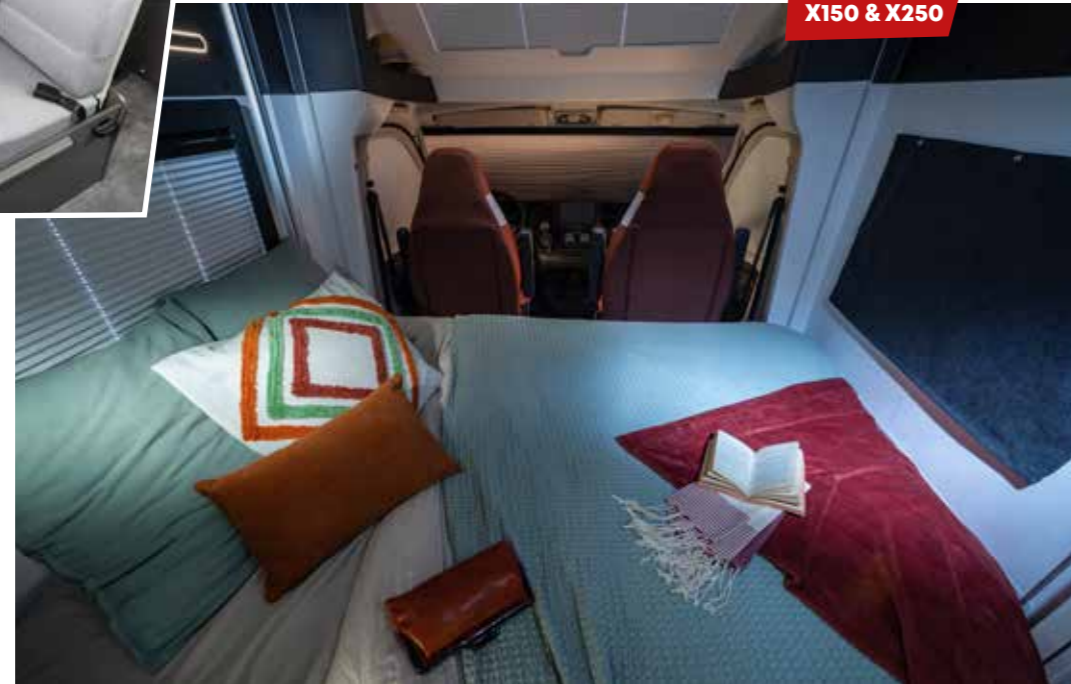
Höchster Wohnkomfort

X250



Die Küche

Schöner Küchenbereich mit Topfschublade, Sideboard, LED-Beleuchtung und Arbeitsplatte in Betonoptik.



X150 & X250



X150

Der Kompakteste



5,99M



Durchdachte Staufächer

- 1a. Durchgehender Stauraum
- 1b. Kleiderschrank mit Kleiderstange

Maxi-Badezimmer

- 2a. Klappwaschbecken
- 2b. Große Dusche mit Staufächern



1a



2b



1b

2a



Der Vielseitigste

X250




6,36M



Variabler Kleiderschrank

Das einzigartige SDR (Smart Dressing Room) System erlaubt eine Höhenverstellung des Kleiderschranks, um den Garagen-Laderaum an Ihre Bedürfnisse anzupassen.

- 1. Hoher Laderaum, von innen und außen zugänglich, bietet Platz für 1 Tisch und 2 Stühle



In der oberen Position bietet die Garage Platz für 2 Fahrräder.



In der abgesenkten Position wird Ihr Kleiderschrank zu einem vollwertigen Raum.

